

六国化工投资分析

日期:2026/5/16

股票: 六国化工 (600470)

核心摘要

业绩下滑

2025年净利润巨亏4.56亿元，毛利率降至4.79%，盈利能力严重恶化。

财务风险

资产负债率高达73.08%，流动比率0.65，短期偿债压力极大，存在流动性风险。

行业地位

作为第二梯队企业，面临行业集中度提升和成本劣势的双重挤压，市场份额受限。

六国化工（600470）全面分析报告

一、公司概况

1. 基本信息

安徽六国化工股份有限公司（股票代码：600470，简称“六国化工”）是一家集肥料、化学制品、化学原料、精细磷酸盐、双氧水、磷石膏制品等生产、加工和销售为一体的上市公司。公司前身为1987年11月建成的铜陵磷铵厂，是国家“七五”计划重点项目，也是我国第一套引进的大型磷铵装置。2000年12月28日，由铜陵化学工业集团公司为主发起人并控股，组建股份有限公司。2004年3月5日，公司在上海证券交易所成功上市。

截至2025年末，公司总资产约77.66亿元，总股本5.22亿股，流通股5.22亿股，员工总数约2937人（2024年数据）。公司控股股东为铜陵化学工业集团有限公司，持股比例20.49%，第二大股东为万华化学集团电池科技有限公司，持股比例5%。

2. 业务模式

六国化工主营业务覆盖三大板块：

- **农资农业板块：**磷肥、复合肥、尿素等化肥产品生产与销售，是公司传统核心业务。
- **生物工程板块：**以精制磷酸为代表的磷化工产品，主要用于新能源电池材料生产。
- **化工新材料板块：**包括双氧水、精细磷酸盐等高附加值化工产品。

公司采用"矿肥结合"、"酸肥结合"的生产要素禀赋优势，具备自产合成氨、尿素、磷酸一铵等原料的能力，同时通过汽电联动、余热发电及石膏水洗、淋溶水回用等循环经济措施，形成难以复制的成本战略优势。



3. 品牌与技术优势

品牌优势：公司拥有"六国"、"淮海"等中国驰名商标，主导产品"六国"牌磷酸二铵荣获中国名牌产品、全国用户满意产品等称号，"六国"牌商标入选中国最有价值商标500强。2025年，"六国"品牌价值达11.7亿元，位列安徽省第十位，品牌强度达749分。公司已在印度、韩国、印度尼西亚、中国台湾等八个国家和地区注册"LANDGREEN"商标，为国际化发展奠定基础。

🔑 关键结论

2025年，“六国”品牌价值达**11.7亿元**，位列安徽省第十位，品牌强度达**749分**，彰显了其在行业内的强大影响力。

技术优势：公司是国家级高新技术企业、技术创新示范企业、知识产权示范企业，拥有国家级企业技术中心、博士后科研工作站等创新平台。核心技术包括：

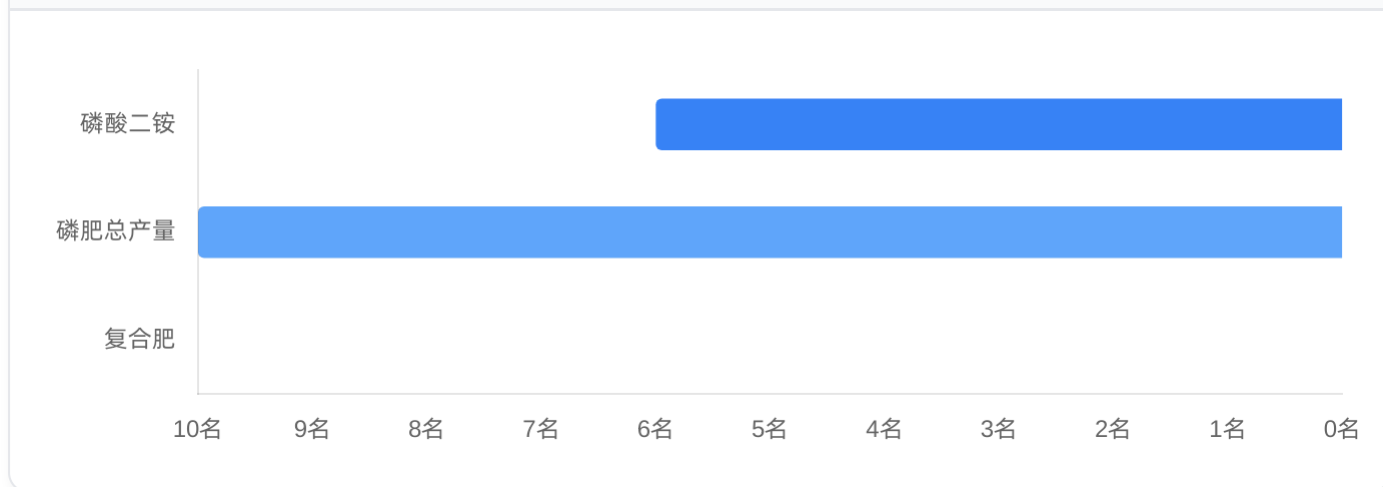
- “磷石膏汽水热液转化绿色高值利用成套技术及应用”（国际领先水平）
- “湿法磷酸提质增效高值化关键技术及产业化”
- “一步法二水-半水法磷酸工艺”
- “大宗工业固废磷石膏资源化利用技术”
- “低品位磷矿资源化利用及高效浸提制磷酸技术”

循环经济优势：公司采用“汽电联动”模式，合成氨、尿素、磷酸一铵原料内部自产自供，磷石膏综合利用技术降低环保成本，形成资源循环利用的绿色生产模式。

4. 行业地位与护城河

行业地位：六国化工是国内磷肥及磷化工行业的重要企业，但在行业集中度提升的背景下，公司市场份额相对有限。根据2025年中国磷复肥工业协会数据，公司在全国磷肥总产量排名第十，在磷酸二铵产量排名第六，复合肥产量排名行业前列。

📊 2025年行业产量排名



护城河：

- 区域资源禀赋：**公司本部位于长江沿线，直通湖北宜昌磷矿供应地；安徽地区拥有亚洲最丰富的硫酸资源，形成"酸肥结合"、"矿肥结合"的成本优势。
- 销售网络：**公司构建了覆盖全国约2.13万个终端销售网点的营销网络，具备较强的风险管控能力和抵御弱市行情能力。
- 技术壁垒：**磷石膏综合利用技术、湿法磷酸净化技术等形成技术护城河，但相比行业龙头仍存在差距。
- 循环经济：**内部原料自给和资源循环利用形成成本控制优势。

二、财务数据分析

1. 近三年营收与利润趋势

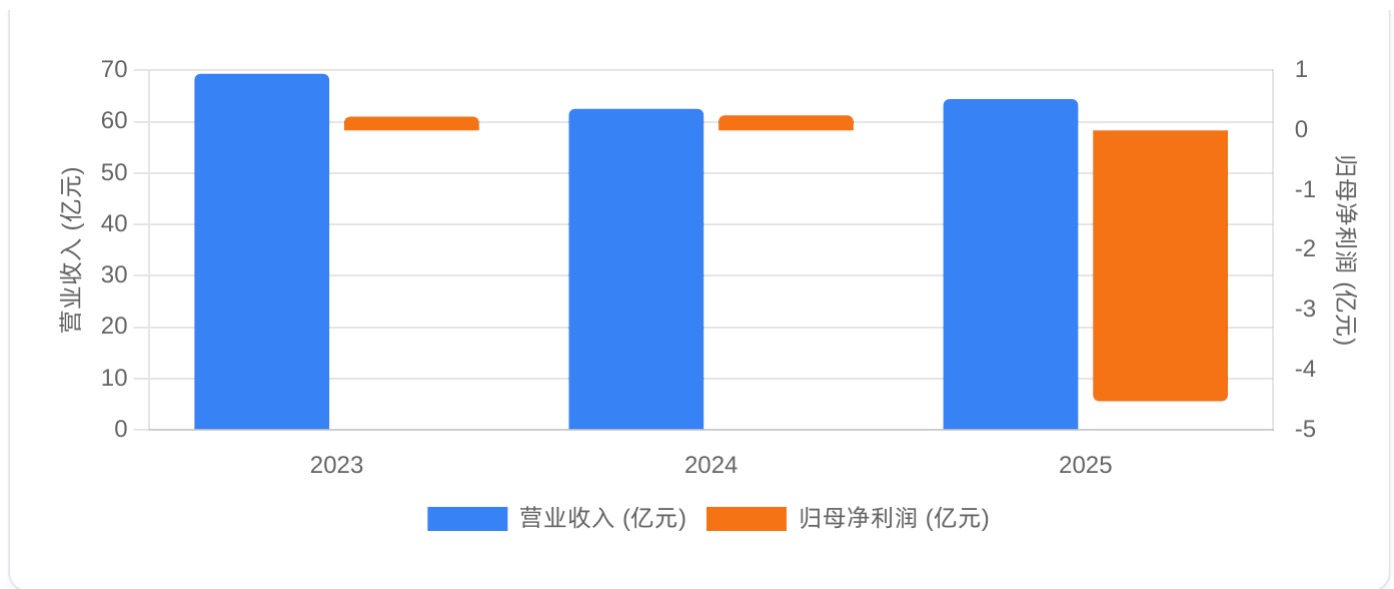
六国化工近三年财务表现呈现"下滑-微增"波动态势，但2025年业绩大幅下滑：

年份	营业收入(亿元)	同比增长率	归母净利润(万元)	同比增长率	毛利率	净利率
2023	69.33	-8.17%	2275.16	-88.10%	8.05%	0.33%
2024	62.51	-9.83%	2517.54	+10.65%	9.36%	0.40%
2025	64.42	+3.06%	-45,185.78	-1910.65%	4.79%	-7.01%

营收分析：2023-2025年公司营收持续在60-70亿元区间波动，2025年虽有小幅回升，但未能恢复至2023年水平。

利润分析：2023-2024年净利润小幅回升，但2025年业绩大幅下滑，归母净利润亏损4.52亿元，同比下降1910.65%，扣非净利润亏损4.62亿元，同比下降3885.90%。

📊 营收与净利润趋势 (2023-2025)



毛利率分析: 2023-2025年毛利率从8.05%降至4.79%，主要受硫磺、硫酸等原料价格大幅上涨影响，2025年硫磺平均价格同比上涨126.65%，硫酸价格同比上涨147.43%，直接推高了公司生产成本。

ROE分析: 2025年加权平均净资产收益率为-25.60%，较上年同期下降26.98个百分点，显示公司盈利能力严重恶化。

2. 资产负债结构

公司资产负债结构持续恶化，财务风险显著上升：

年份	资产负债率	流动比率	速动比率	有息负债 (亿元)	有息负债/净资产
2023	67.04%	0.87	0.44	18.00	100%
2024	69.33%	0.87	0.44	20.00	110%
2025	73.08%	0.65	0.34	24.00	120%

负债率分析: 公司资产负债率从2023年的67.04%持续攀升至2025年的73.08%，处于行业高位水平。2025年末，公司负债总额56.75亿元，其中流动负债44.03亿元，非流动负债12.71亿元。

流动比率分析: 流动比率从2023年的0.87降至2025年的0.65，速动比率从0.44降至0.34，显示公司短期偿债能力严重弱化，存在流动性风险。

有息负债分析: 2025年长期借款较上年末增加93.29%，一年内到期的非流动负债较上年末增加88.46%，公司通过债务融资支持湖北徽阳项目，但导致有息负债/净资产比率达120%，远高于行业安全水平。

3. 现金流状况

公司现金流状况不佳，经营现金流持续萎缩：

年份	经营活动现金流 (亿元)	同比增长率	投资活动现金流 (亿元)	筹资活动现金流 (亿元)	货币资金/流动 负债
2023	3.93	-7.77%	-4.76	-0.11	32%
2024	3.89	-1.2%	-4.18	1.75	29%
2025	0.43	-88.84%	-13.73	13.27	30%

经营现金流分析：2025年经营活动产生的现金流量净额仅为4336万元，同比下降88.84%，表明公司经营状况恶化，主营业务盈利能力大幅下滑。

投资现金流分析：2025年投资活动现金流净额为-13.73亿元，主要用于湖北徽阳新材料项目建设，该项目是公司未来发展的核心。

筹资现金流分析：2025年筹资活动现金流净额为13.27亿元，同比增加13.09亿元，显示公司高度依赖债务融资维持运营。

自由现金流分析：公司自由现金流连续两年为负，2023年为-1.35亿元，2025年更差，表明公司主营业务无法产生足够的现金支持扩张和偿债。

三、技术分析

1. 价格走势

截至2026年5月15日，六国化工股价为6.32元，总市值约32.97亿元，处于低位震荡态势：

- 近期走势：**2026年5月15日收盘价6.32元，近一个月从5.04元涨至6.24元（+23.8%），但未突破6.9元关键阻力位。
- 历史高点：**2026年3月17日达到9.44元，随后连续下跌，跌幅超过30%。
- 波动特征：**股价波动剧烈，近期日均换手率达6.78%，显示市场关注度较高但分歧较大。

2. 技术指标分析

均线系统：MA5（6.43）、MA10（6.66）、MA20（6.77）均位于现价上方，形成压制，短期反弹需突破这些均线。

MACD指标：DIF（-0.19）与DEA（-0.14）均处于负值区域，绿柱未明显缩短，空头占优，短期反弹动力不足。

布林带形态: 近期布林带带宽收窄, 处于"挤压"状态, 预示可能迎来方向性突破。若股价站稳中轨(约6.5元)上方, 可能触发向上行情; 若跌破下轨(约5.8元), 则可能加速下跌。

RSI指标: 未直接提及, 但近期反弹幅度有限, 需观察是否超买。

成交量分析: 5月15日成交量35.36万手, 成交额2.28亿元, 近期呈现温和放大态势, 但未出现爆发性放量。

3. 关键支撑与阻力位

- **支撑位:** 当前股价接近关键支撑位6.32元, 若跌破可能下探至5.67元(材料32); 下方5.04-6.0元区间为近期震荡底部。
- **阻力位:** 6.9元(材料31、50)、7.15元(材料46)及前期高点9.44元(材料55)为关键阻力位, 需放量突破才能确认反弹趋势。

4. 资金流向

主力资金: 近10日主力资金净流出8739.63万元, 显示机构投资者对短期走势持谨慎态度。

股东户数: 截至2026年3月31日, 股东户数达7.20万户, 较上期增加3.05万户, 增幅达73.32%, 户均持股数量由上期的1.26万股降至7243.0股, 户均持股市值为5.13万元, 显示筹码分散化趋势明显。

融资融券: 截至5月13日, 融资余额1.55亿元, 占流通市值比4.60%, 近期融资买入额与偿还额基本持平, 市场情绪中性。

四、市场情绪分析

1. 评级与机构观点

市场评级: 截至2026年5月, 六国化工被市场普遍视为"绩差股", 机构对其长期投资价值存在较大分歧。

行业评级: 磷化工板块整体受到关注, 部分机构看好新能源转型带来的增长潜力, 但对传统磷肥业务持谨慎态度。

估值评级: 公司当前市净率(PB)为2.39倍, 与云天化(PB 2.39倍)基本持平, 但低于湖北宜化(PB 2.82倍), 考虑到公司ROIC为负, PB估值缺乏安全边际。

2. 舆情与新闻影响

正面新闻:

- 公司3月肥料发货量突破18.3万吨, 创历史新高, 显示春耕需求旺盛。

- 公司定向增发获上交所受理，若顺利获批将为湖北徽阳项目提供资金支持。
- 磷肥价格受春耕需求及国际局势支撑，2026年4月磷酸二铵现货价格涨至4725元/吨。

负面新闻：

- 2025年净利润巨亏4.56亿元，同比下降1910.65%，主要受硫磺、硫酸等原料价格大幅上涨影响。
- 公司精制磷酸产能利用率从2022年115%骤降至2024年42.56%，显示新能源转型进展不顺。
- 近期股价波动剧烈，3月18日至20日连续三个交易日跌幅偏离值累计达到20%，引发市场关注。
- 公司财务健康状况恶化，货币资金/流动负债比仅30%，短期偿债压力极大。

3. 投资者情绪

散户情绪：散户参与度高，但情绪不稳定，近期股价下跌过程中散户资金逆势净流入，显示散户投资者对短期反弹抱有期待。

机构情绪：机构投资者态度谨慎，近10日主力资金净流出8739.63万元，显示对短期走势缺乏信心。

市场关注度：公司股价波动大，成交量高，多次登上龙虎榜，市场关注度较高，但分歧明显。

五、竞品对比分析

1. 主要竞争对手

六国化工在磷复肥及磷化工行业的主要竞争对手包括：

- **云天化（600096）：**中国最大磷矿企业，磷肥产能行业第一，磷肥毛利率高达36.06%。
- **湖北宜化（000422）：**湖北本地磷化工龙头，2025年净利润8.09亿元，2026Q1净利润同比增36%，磷铵产品价格坚挺。
- **兴发集团（600141）：**湖北磷化工巨头，拥有完整磷产业链，磷矿资源丰富。
- **新洋丰（000902）：**复合肥行业龙头，2025年复合肥产量第一，品牌影响力强。

2. 市场份额对比

根据2025年中国磷复肥工业协会数据，公司市场份额相对有限：

- **磷肥总产量：**公司位列全国第十，前十名企业产量占比达63.4%。
- **磷酸二铵：**公司位列全国第六，前十名企业产量占比高达94.6%，行业高度集中。
- **磷酸一铵：**公司未进入前十名，前十名企业产量占比达59.4%。

- **复合肥**：公司位列全国前五，前五强企业产量占比达54.1%。

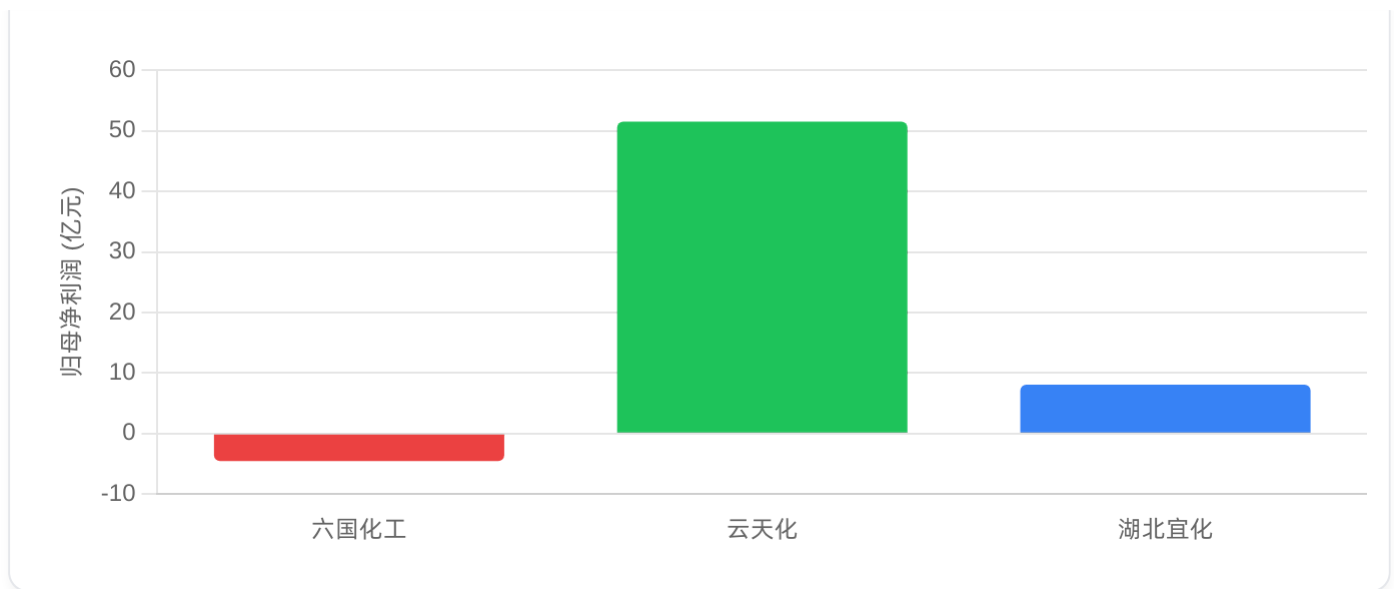
3. 财务指标对比

与主要竞争对手相比，六国化工财务指标存在明显劣势：

指标	六国化工 (2025)	云天化 (2025)	湖北宜化 (2025)	云天化 (2026Q1)	湖北宜化 (2026Q1)
营业收入(亿元)	64.42	484.15	256.53	119.81	67.56
归母净利润(亿元)	-4.56	51.56	8.09	14.25	1.81
毛利率	4.79%	20.21%	13.96%	19.56%	13.96%
净利率	-7.01%	10.65%	3.15%	12.54%	2.68%
资产负债率	73.08%	46.67%	70.45%	46.67%	70.45%
流动比率	0.65	0.96	0.62	0.96	0.62
经营现金流(亿元)	0.43	107.52	36.06	23.43	9.49
ROE	-25.60%	21.00%	14.41%	5.63%	2.58%
每股收益(元)	-0.87	2.83	0.745	0.7816	0.17
PB估值	2.39	2.39	2.82	1.51	1.67

盈利能力对比：六国化工2025年净利润巨亏4.56亿元，毛利率仅4.79%，远低于云天化的20.21%和湖北宜化的13.96%。

☰ 2025年盈利能力对比



负债结构对比：公司资产负债率73.08%，高于云天化的46.67%，但略低于湖北宜化的70.45%。流动比率0.65，低于行业安全水平1.0，存在短期偿债压力。

经营现金流对比：公司经营现金流仅为0.43亿元，远低于云天化的107.52亿元和湖北宜化的36.06亿元，显示公司主营业务盈利能力严重不足。

磷肥业务对比：云天化磷肥毛利率36.06%，远高于六国化工的4.79%，主要得益于其磷矿自给率高、硫磺采购成本低等优势。

六、估值与健康度分析

1. 估值指标分析

PE估值：公司当前市盈率为负值（亏损），无PE估值意义。

PB估值：公司当前市净率（PB）为2.39倍，与云天化（PB 2.39倍）基本持平，但低于湖北宜化（PB 2.82倍）。考虑到公司ROIC为负，PB估值缺乏安全边际。

PS估值：公司当前市销率（PS）为0.56倍，处于行业低位水平，显示市场对公司未来增长潜力持悲观态度。

DCF估值：基于现有数据，假设湖北徽阳项目2026年投产后FCF转正为5亿元，永续增长率1%，WACC为6.4%，则DCF估值约为68.5亿元，隐含股价约13.12元。但此估值假设风险较低，实际应考虑高风险折扣。

2. 财务健康度评估

短期偿债能力：流动比率0.65，速动比率0.34，货币资金/流动负债比仅30%，短期偿债压力极大。

长期偿债能力：资产负债率73.08%，有息负债/净资产比率达120%，长期偿债能力堪忧。

盈利能力：ROE为-25.60%，毛利率4.79%，净利率-7.01%，盈利能力严重恶化。

现金流状况：经营现金流仅0.43亿元，投资现金流-13.73亿元，筹资现金流13.27亿元，自由现金流连续两年为负，现金流状况不佳。

成长性：公司通过湖北徽阳项目布局新能源材料，但产能利用率不足（2024年精制磷酸产能利用率42.56%），成长性存在不确定性。



3. 投资价值综合评估

短期投资价值：低，主要受以下因素影响：

- 公司财务状况恶化，短期偿债能力不足
- 主营业务盈利能力大幅下滑，毛利率仅4.79%
- 技术面显示股价处于弱势，面临下跌风险
- 机构投资者态度谨慎，主力资金持续净流出

长期投资价值：中低，主要受以下因素影响：

- **新能源转型项目（湖北徽阳）**若成功投产，可能带来新的增长点
- 公司磷石膏综合利用技术形成一定技术壁垒
- 磷肥价格受春耕需求及国际局势支撑，存在反弹可能
- 但公司高负债率、盈利能力不足、市场份额有限等因素限制长期投资价值

七、主要风险分析

1. 行业竞争风险

市场份额风险：磷肥行业集中度持续提升，2025年前十名企业产量占比达63.4%，磷酸二铵前十名企业产量占比高达94.6%。六国化工作为第二梯队企业，面临市场份额被挤压风险。

成本劣势风险：公司缺乏磷矿自给能力，磷矿石全部从湖北、贵州等地对外采购，而云天化、湖北宜化等龙头企业拥有磷矿资源，磷肥毛利率分别高达36.06%和17.13%，公司成本劣势明显。

产能过剩风险：2024-2025年，磷酸一铵行业产能利用率从61.14%降至47%左右，产能过剩风险加剧，公司产能利用率不足50%，面临更大经营压力。

2. 政策风险

磷石膏处理政策风险：国家对磷石膏综合利用要求日益严格，2025年政策要求新建项目磷石膏综合利用率达90%以上，公司若无法有效处理磷石膏，可能面临环保处罚或产能限制。

化肥出口政策风险：国家对化肥出口实行配额制，公司缺乏出口资质，而云天化、湖北宜化等龙头企业具备磷肥、尿素出口资质，可受益于海外高溢价市场，公司面临政策限制风险。

环保监管风险：磷化工行业环保监管趋严，公司作为传统磷化工企业，环保投入持续增加，但磷石膏处理技术尚未完全成熟，环保风险较高。

3. 地缘风险

原料供应风险：公司硫磺、磷矿石等核心原料对外依存度高，其中硫磺进口依赖度超过50%，主要来自中东地区，地缘冲突可能导致供应中断或价格暴涨。

能源价格风险：公司生产依赖煤炭等能源，2025年硫磺价格上涨126.65%，直接推高了公司生产成本，能源价格波动对公司盈利能力影响显著。

国际贸易风险：全球化肥贸易受地缘政治影响，美伊冲突导致全球化肥价格波动，公司出口业务受限，面临更大的价格传导压力。

4. 转型风险

产能爬坡风险：湖北德阳28万吨/年电池级精制磷酸项目若产能爬坡不及预期，可能无法产生预期收益。

技术路线风险：湿法磷酸工艺路线面临热法磷酸等其他技术路线的竞争，若技术路线被替代，可能影响公司新能源转型成功率。

市场需求风险：新能源电池材料需求受行业周期影响，若市场需求不及预期，可能导致产能过剩和价格下跌。

八、结论与投资建议

1. 短期投资建议（3-6个月）

建议：观望，暂不入场

- **基本面风险：**公司2025年净利润巨亏4.56亿元，毛利率仅4.79%，经营现金流萎缩至0.43亿元，基本面无明显改善信号。
- **财务风险：**资产负债率高达73.08%，流动比率0.65，货币资金/流动负债比仅30%，短期偿债压力极大，存在流动性风险。
- **技术面风险：**MACD指标处于负值区域，均线系统压制股价，布林带带宽收窄，面临方向选择，若跌破支撑位可能进一步下跌。
- **政策风险：**磷石膏处理政策趋严，化肥出口配额制限制公司拓展国际市场，政策风险持续存在。
- **地缘风险：**硫磺、磷矿石等核心原料进口依赖度高，地缘冲突可能导致供应中断或价格暴涨，进一步挤压利润空间。

风险提示：若公司定增获批、磷肥价格大幅上涨或硫磺价格回落，可能带来短期反弹机会，但投资者应谨慎对待，避免追高。

2. 长期投资建议（1-3年）

建议：谨慎关注，等待合适时机

- **潜在机会：**
 - **湖北徽阳项目：**若2026年4月顺利投产并实现满产，可能带来新的增长点，但需关注产能利用率和市场需求。
 - **磷肥价格反弹：**2026年春耕需求旺盛，磷肥价格有所回升，若硫磺价格回落至合理区间，毛利率可能回升至历史水平，改善盈利能力。
 - **磷石膏技术优势：**公司磷石膏综合利用技术若形成成本优势，可能改善ROIC，提升长期竞争力。
- **核心风险：**
 - **行业竞争加剧：**磷肥行业集中度持续提升，第二梯队企业生存空间被挤压。
 - **高负债率持续：**公司资产负债率高达73.08%，有息负债/净资产比率达120%，长期偿债能力堪忧。
 - **新能源转型不确定性：**湖北徽阳项目产能利用率不足，市场需求波动大，转型成功率存在不确定性。

投资时机：若股价跌破5元且定增获批，可考虑少量配置；若磷肥价格持续上涨、硫磺价格回落，可关注反弹机会；长期投资者需密切关注湖北徽阳项目进展及公司财务状况改善情况。

投资策略：建议采用分批建仓、严格止损的投资策略，单次投入不超过可投资金的5%，止损位设置在5.67元（第一支撑位）下方。

投资风险：高风险，投资者需充分了解磷化工行业周期性、公司高负债率及新能源转型不确定性等风险因素，谨慎投资。

九、总结

六国化工作为华东地区磷复肥和磷化工一体化专业制造的大型企业，拥有"六国"、"淮海"等中国驰名商标，具备"酸肥结合"、"矿肥结合"的生产要素禀赋优势，以及覆盖全国的销售网络。然而，公司近年来面临严峻挑战：

- 业绩大幅下滑：**2025年净利润巨亏4.56亿元，毛利率仅4.79%，远低于行业龙头，主要受硫磺、硫酸等原料价格大幅上涨影响。
- 财务状况恶化：**资产负债率高达73.08%，流动比率0.65，货币资金/流动负债比仅30%，短期偿债压力极大，存在流动性风险。
- 行业竞争加剧：**磷肥行业集中度持续提升，第二梯队企业生存空间被挤压，公司市场份额相对有限。
- 转型不确定性：**湖北徽阳28万吨/年电池级精制磷酸项目若产能爬坡不及预期或市场需求不及预期，可能无法产生预期收益。

短期投资价值低，主要受基本面恶化、技术面弱势和财务风险影响，建议观望。

长期投资价值中低，虽然公司通过湖北徽阳项目布局新能源材料，但高负债率、盈利能力不足和市场份额有限等因素限制长期投资价值，建议谨慎关注，等待合适时机。

投资者需密切关注以下关键变量：

- 定增进展：若顺利获批将缓解资金压力
- 磷肥价格走势：若持续上涨可能改善盈利能力
- 硫磺价格走势：若回落至合理区间将缓解成本压力
- 湖北徽阳项目进展：若顺利投产并达产将带来新的增长点
- 公司财务状况改善：若资产负债率下降、流动比率改善将提升投资价值

风险提示：磷化工行业具有强周期性特点，公司高负债率和盈利能力不足可能持续较长时间，投资者需充分评估风险，理性投资。